




Colegio Nacional de Químicos Farmacéuticos de Colombia
Junta Directiva Nacional


ESTADO DE SITUACIÓN FINANCIERA
COLEGIO NACIONAL DE QUÍMICOS FARMACÉUTICOS DE COLOMBIA
N.I.T. 860.037.402 -8
POR LOS PERIODOS COMPARATIVOS A DIC 31 DE 2020 Y DIC 31 DE 2019
EXPRESADOS EN MILES DE PESOS COLOMBIANOS

	Nota	DIC 31 2020	Análisis Vertical	DIC 31 2019	Análisis Vertical
Activos					
Activo Corriente					
Efectivo y equivalentes al efectivo	5	96.030	8,8%	62.831	5,8%
Inversiones		-	-	-	-
Cuentas comerciales y otras cuentas por cobrar	6	35.795	3,3%	31.942	3,0%
Provisión Deterioro de cartera		-	-	-	-
Activos por impuestos corrientes		-	-	-	-
Activos por impuestos diferentes a las Ganancias		-	-	-	-
Otros activos financieros		-	-	-	-
Otros activos corrientes no financieros		-	-	32	0,0%
Total Activos Corrientes		131.825	12,0%	94.805	8,8%
Activos No Corrientes					
Propiedad, planta y equipo	7	965.426	88,0%	982.134	91,2%
Activos intangible		-	-	-	-
Total Activos No Corrientes		965.426	88,0%	982.134	91,2%
TOTAL ACTIVOS		1.097.251	100,0%	1.076.939	100,0%
Pasivos					
Pasivos Corrientes					
Cuentas por pagar comerciales y otras cuentas por pagar	8	18.977	1,7%	4.250	0,4%
Pasivos por impuestos diferentes a impuesto a las ganancias	9	2.711	0,2%	449	0,0%
Pasivos por impuestos corrientes		-	-	-	-
Beneficios a empleados	10	1.872	0,2%	3.892	0,4%
Otros pasivos no financieros		-	-	77	0,0%
Total Pasivos Corrientes		23.560	2,1%	8.668	0,8%
Pasivos No Corrientes					
Provisiones		-	-	-	-
Pasivo por impuestos diferidos		-	-	-	-
Total Pasivos No Corrientes		-	-	-	-
TOTAL PASIVOS		23.560	2,1%	8.668	0,8%
Patrimonio					
Capital Social		102.352	9,3%	102.352	9,5%
Reservas		5.775	0,5%	5.775	0,5%
Beneficio (déficit y/o excedente) del ejercicio	11	5.420	0,5%	(40.399)	-3,8%
Beneficios Acumulados		960.144	87,5%	1.000.543	92,9%
TOTAL PATRIMONIO		1.073.691	97,9%	1.068.271	99,2%
TOTAL PASIVO Y PATRIMONIO		1.097.251	100,0%	1.076.939	100,0%

LAS NOTAS DE LA NO. 01 A LA NO. 17 SON PARTE INTEGRAL DE LOS ESTADOS FINANCIEROS


FERNANDO PUELLO PIMIENTA
REPRESENTANTE LEGAL


RUBY JANETH ORJUELA PORRAS
CONTADOR
TP. 96613-T


PEDRO PABLO CHACÓN HERNÁNDEZ
REVISOR FISCAL
DELEGADO OPINE
TP. 55385-T
(Ver Opinión Adjunta)

(continua)




Colegio Nacional de Químicos Farmacéuticos de Colombia
Junta Directiva Nacional


ESTADO DE RESULTADOS INTEGRAL
COLEGIO NACIONAL DE QUÍMICOS FARMACÉUTICOS DE COLOMBIA
N.I.T. 860.037.402-8
DE ENE 01 A DIC 31 DE 2020 - ENE 01 A DIC 31 DE 2019
EXPRESADOS EN MILES DE PESOS COLOMBIANOS

	Nota	DIC 31 2020	Análisis Vertical	DIC 31 2019	Análisis Vertical
Ingresos de actividades ordinarias	12	205.196	92,9%	143.220	95,3%
Costo de Ventas	13	17.294	7,8%	14.680	9,8%
Beneficio bruto		187.902	85,0%	128.540	85,6%
Otros ingresos de la operación	14	15.754	7,1%	7.007	4,7%
Gastos de Administración	15	186.442	84,4%	170.211	113,3%
Beneficio Operacional		17.214	7,8%	(34.664)	-23,1%
Otros Ingresos		-	-	-	-
Otros Gastos	16	11.794	5,3%	5.735	3,8%
Beneficio (excedente y/o déficit) antes de Impuestos		5.420	2,5%	(40.399)	-26,9%
Gastos por impuesto a las ganancias		-	-	-	-
Beneficio (excedente y/o déficit) procedente de operaciones continuadas		-	-	-	-
BENEFICIO (Excedente y/o DÉFICIT) DEL EJERCICIO		5.420	2,5%	(40.399)	-26,9%

LAS NOTAS DE LA NO. 01 A LA NO. 17 SON PARTE INTEGRAL DE LOS ESTADOS FINANCIEROS


FERNANDO PUELLO PIMIENTO
 REPRESENTANTE LEGAL


RUBY JANETH ORJUELA PORRAS
 CONTADOR
 TP. 96613-T


PEDRO PABLO CHACÓN HERNÁNDEZ
 REVISOR FISCAL
 DELEGADO OPINE
 TP. 55385-T
 (Ver Opinión Adjunta)

(continua)



Colegio Nacional de Químicos Farmacéuticos de Colombia
Junta Directiva Nacional

ESTADO DE CAMBIOS EN EL PATRIMONIO
COLEGIO NACIONAL DE QUÍMICOS FARMACÉUTICOS DE COLOMBIA
N.I.T. 860.037.402-8
DE ENE 01 A DIC 31 DE 2020 - ENE 01 A DIC 31 DE 2019
EXPRESADOS EN MILES DE PESOS COLOMBIANOS


	SALDO ENE 01 DE 2020	MOVIMIENTO EN 2020		SALDO DIC 31 DE 2020
		Aumento	Disminución	
Capital Social	102.352	-	-	102.352
Reservas	5.775	-	-	5.775
Beneficio (Déficit y/o Excedentes) del Ejercicio	(40.399)	45.819	-	5.420
Beneficios Acumulados	1.000.543	-	40.399	960.144
TOTAL PATRIMONIO	1.068.271	45.819	40.399	1.073.691

	SALDO ENE 01 DE 2019	MOVIMIENTO EN 2019		SALDO DIC 31 DE 2019
		Aumento	Disminución	
Capital Social	102.352	-	-	102.352
Reservas	15.000	32.375	(41.600)	5.775
Beneficio (Déficit y/o Excedentes) del Ejercicio	20.376	-	(60.775)	(40.399)
Beneficios Acumulados	1.000.543	-	-	1.000.543
TOTAL PATRIMONIO	1.138.271	32.375	(102.375)	1.068.271

LAS NOTAS DE LA NO. 01 A LA NO. 17 SON PARTE INTEGRAL DE LOS ESTADOS FINANCIEROS


FERNANDO PUELLO PIMIENTA
REPRESENTANTE LEGAL


RUBY JANETH ORJUELA PORRAS
CONTADOR
TP. 96613-T


PEDRO PABLO CHACÓN HERNÁNDEZ
REVISOR FISCAL
DELEGADO OPINE
TP. 55385-T
(Ver Opinión Adjunta)

(continua)





Colegio Nacional de Químicos Farmacéuticos de Colombia
Junta Directiva Nacional


ESTADO DE FLUJOS DE EFECTIVO MÉTODO INDIRECTO
COLEGIO NACIONAL DE QUÍMICOS FARMACÉUTICOS DE COLOMBIA
N.I.T. 860.037.402-8
DE ENE 01 A DIC 31 DE 2020 - ENE 01 A DIC 31 DE 2019
EXPRESADO EN MILES DE PESOS COLOMBIANOS

	DIC 31 2020	DIC 31 2019
FLUJOS DE EFECTIVO PROCEDENTES DE (UTILIZADOS EN) ACTIVIDADES DE OPERACIÓN	5.420	(40.399)
Beneficio (Déficit y/o Excedente) del período	5.420	(40.399)
AJUSTES PARA CONCILIAR EL BENEFICIO (EXCEDENTE Y/O DÉFICIT)	16.708	16.832
Ajustes por gastos por impuestos a las ganancias no monetarios	-	-
Ajustes por gastos de depreciación y amortización	16.708	16.832
Ajustes por provisiones y deterioro de Cartera	-	-
CAMBIOS EN ACTIVOS Y PASIVOS DE OPERACIÓN	11.071	(2.073)
Variación de Cuentas Comerciales y otras cuentas por cobrar	(3.853)	(930)
Variación de Cuentas por pagar derivadas de las actividades de operación	14.727	(3.017)
Variación de Pasivo por Impuestos diferentes a impuestos a las ganancias	2.262	136
Variación de Beneficios a empleados	(2.020)	1.841
Variación de Otras partidas distintas al efectivo	(45)	(103)
FLUJOS DE EFECTIVO NETOS PROCEDENTES DE (UTILIZADOS EN) ACTIVIDADES DE OPERACIÓN	33.199	(25.640)
FLUJOS DE EFECTIVO NETOS PROCEDENTES DE (UTILIZADOS EN) ACTIVIDADES DE INVERSIÓN	-	-
Importes procedentes de la venta de propiedades, planta y equipo	-	-
Compras de activos de propiedad, planta y equipo	-	-
Recursos por ventas de otros activos a largo plazo	-	-
FLUJOS DE EFECTIVO NETOS PROCEDENTES DE (UTILIZADOS EN) ACTIVIDADES DE INVERSIÓN	-	-
FLUJOS DE EFECTIVO PROCEDENTES DE (UTILIZADOS EN) ACTIVIDADES DE FINANCIACIÓN	-	-
Variación de Capital Social	-	-
Variación de Reservas	-	(9.225)
Variación de Excedente y/o Déficit del Ejercicio	40.399	(20.376)
Variación de Excedente y/o Déficit Acumuladas	(40.399)	-
FLUJOS DE EFECTIVO PROCEDENTES DE (UTILIZADOS EN) ACTIVIDADES DE FINANCIACIÓN	-	(29.601)
VARIACIÓN NETA DEL EFECTIVO Y EQUIVALENTE AL EFECTIVO	33.199	(55.241)
EFFECTIVO Y EQUIVALENTES AL EFECTIVO AL PRINCIPIO DEL PERÍODO	62.831	118.072
EFFECTIVO Y EQUIVALENTES AL EFECTIVO AL FINAL DEL PERÍODO	96.030	62.831

LAS NOTAS DE LA NO. 01 A LA NO. 17 SON PARTE INTEGRAL DE LOS ESTADOS FINANCIEROS


FERNANDO PUELLO PIMIENTA
 REPRESENTANTE LEGAL


RUBY JANETH ORJUELA PORRAS
 CONTADOR
 TP. 96613-T


PEDRO PABLO CHACÓN HERNÁNDEZ
 REVISOR FISCAL
 DELEGADO OPINE
 TP. 55385-T
 (Ver Opinión Adjunta)